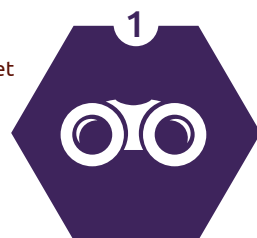


STAPPENPLAN MKS

Een stappenplan om in vijf stappen met het MKS aan de slag te gaan binnen een organisatie, regio of netwerk.

Stap 1 - Verkenning

- Maak kennis met mensen binnen het ziekenhuis én de ketenpartners.
- Verken de huidige situatie en ontdek wat er leeft.



Stap 5 - Resultaat en kennis delen

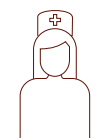
- Resultaten van het project vastleggen.
- De resultaten worden omgezet naar een concreet plan voor invoering van het MKS.



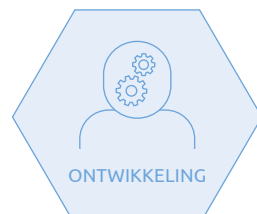
omgeving




vrije tijd



kindzorg



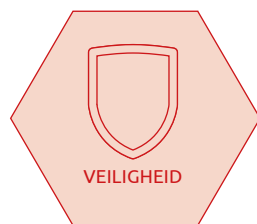
ONTWIKKELING



kinderopvang



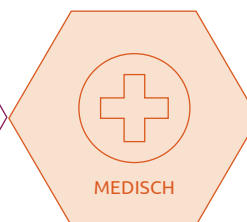
school



VEILIGHEID



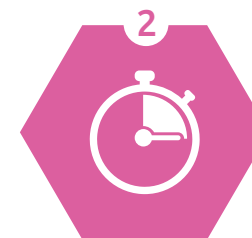
KIND EN
GEZIN



MEDISCH



opgroeien



Stap 2 - Startfoto

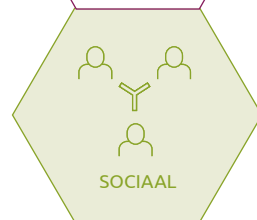
- Breng het huidige zorgpad van ziekenhuis naar zorg thuis in beeld.
- Wie zijn betrokken? Hoeveel tijd kost dit? Wie doet wat?

Stap 4 - Toepassing MKS

- Pas het MKS toe in de praktijk.
- Centraal staan de vier fasen: verwijfsboom, hulpbehoeftecan (voor de leefdoelgebieden medisch, ontwikkeling, sociaal, veiligheid), zorgplan en beslisboom.



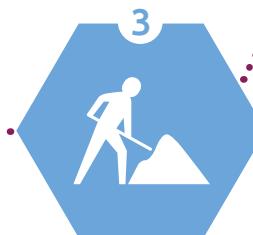
netwerk thuis



SOCIAAL



vakantie



Stap 3 - Uitvoeringsplan

- Maak een uitvoeringsplan met daarin de randvoorwaarden om aan de slag te gaan met het MKS.
- Maak ook afspraken met partners en zorg voor een planning.